

# AT

## TREND

Glasmotiv MS 3514

### Modell ATT 1280

### Modell ATE 1280

AT 100 / weiss RAL 9016 / WG  
Alu Ornamentrahmen beidseitig

Zubehör  
Glasmotiv MR 250 (Rillenschliff auf  
Satinato weiss)  
Griff aussen ZAE 62 A  
Wetterschenkel E-200

Farbe 90 147  
Hausnummer HE  
Seitenteil ST 01 / WG / 400  
Glasmotiv MR 250/S (Rillenschliff auf  
Satinato weiss)



### Modell ATT 1290

### Modell ATE 1290

AT 100 / weiss RAL 9016 / WG  
Alu Ornamentrahmen beidseitig

Zubehör  
Glasmotiv MB 739  
Griff aussen ZAE 72  
Wetterschenkel E-500

Farbe 90 147  
Seitenteil ST 11 / WG / 600  
Glasmotiv MB 739/S  
Min. Breite 450 mm

Option: Led Dioden LD 02-weiss



### Modell ATT 1300

### Modell ATE 1300

AT 100 / weiss RAL 9016 / WG  
Alu Ornamentrahmen beidseitig  
Alu Applikation aufgesetzt nur aussen

Zubehör  
Glasmotiv MB 749 E  
Griff aussen ZAE 61 A  
Wetterschenkel E-200



**Modell ATT 1310**  
**Modell ATE 1310**

AT 100 / weiss RAL 9016 / WG  
Alu Ornamentrahmen beidseitig  
Alu Applikation aufgesetzt nur aussen

Zubehör  
Glasmotiv MB 750  
Griff aussen ZAE 61 A  
Wetterschenkel E-200

Farbe 90 147

Glasmotiv MB 733



Glasmotiv (Mit Eisblumenglas und Facetten)  
MB 737 E

**Modell ATT 1320**  
**Modell ATE 1320**

AT 100 / weiss RAL 9016 / WG  
Alu Ornamentrahmen beidseitig  
Alu Applikation aufgesetzt nur aussen

Zubehör  
Glasmotiv MB 737 E  
Griff aussen ZAE 61 A  
Wetterschenkel E-200

Farbe RAL 8004



**Modell ATT 1330**  
**Modell ATE 1330**

AT 100 / weiss RAL 9016 / WG  
Alu Ornamentrahmen beidseitig  
Alu Applikation aufgesetzt nur aussen

Zubehör  
Glasmotiv MB 696-R  
Griff aussen ZAE 61 A  
Wetterschenkel E-1000

# AT AT


TREND

ALTBAUSANIERUNG

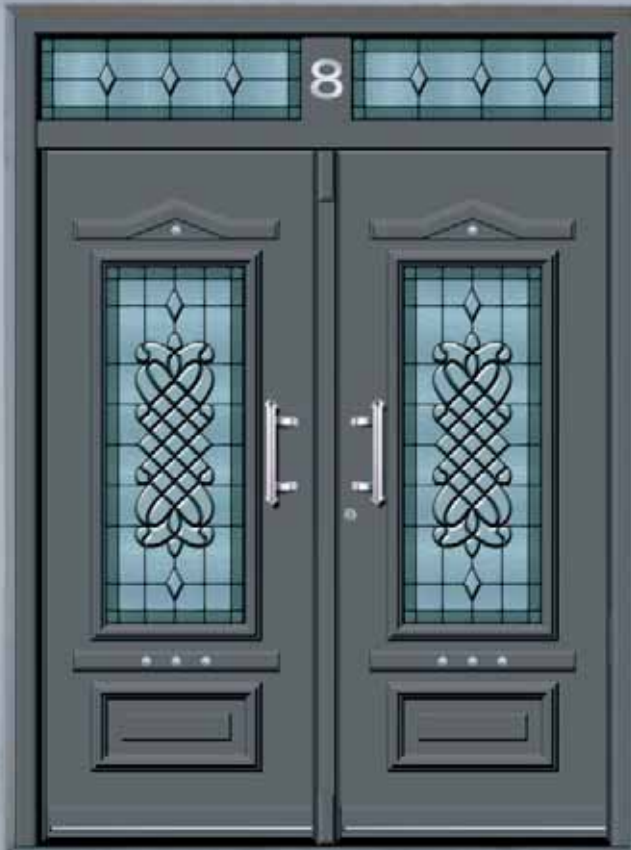
**Modell ATT 1340**  
**Modell ATE 1340**

AT 100 / weiss RAL 9016 / WG  
Alu Ornamentrahmen beidseitig  
Alu Applikationen aufgesetzt nur aussen

Zubehör  
Glasmotiv MB 744  
Griff aussen ZAE 61 A



Alu Applikationen aussen (90 147)  
Edelstahl Applikationen (Edelstahl matt)



**Modell ATT 1360**  
**Modell ATE 1360**

AT 100 / weiss RAL 9016 / WG  
Alu Ornamentrahmen beidseitig  
Alu Applikationen aufgesetzt nur aussen

Zubehör  
Glasmotiv MB 747  
Griff aussen ZAE 451 S\*


\*S - schwarz beschichtet

**Modell ATT 1350**  
**Modell ATE 1350**

AT 100 / weiss RAL 9016 / WG  
Alu Ornamentrahmen beidseitig  
Alu Applikationen aufgesetzt nur aussen

Zubehör  
Glasmotiv MB 743  
Griff aussen ZAM 140

Farbe 90 147  
Hausnummer HE  
Oberlicht Sprosse 150 mm  
Glasmotiv MB 743/O



**ZAM 7**  
Messing verchromt

**ZAM 34**  
Messing verchromt



**Modell ATT 1370**

**Modell ATE 1370**

AT 100 / weiss RAL 9016 / WG  
 Alu Ornamentrahmen beidseitig  
 Alu Applikationen aufgesetzt nur aussen


Zubehör  
 Glasmotiv MB 745-Y  
 Griff aussen ZAE 453 E

Farbe Antico Grigio

**ZAE 451 E**  
 Edelstahl matt

**ZAE 452 E**  
 Edelstahl matt

**ZAE 453 E**  
 Edelstahl matt




Alu Applikationen aussen (RAL 6005)  
 Edelstahl Applikationen (Gold beschichtet)

**ZAE 451 G**  
 Edelstahl  
 Gold beschichtet

**ZAE 452 G**  
 Edelstahl  
 Gold beschichtet

**ZAE 453 G**  
 Edelstahl  
 Gold beschichtet



**Modell ATT 1380**

**Modell ATE 1380**

AT 100 / weiss RAL 9016 / WG  
 Alu Ornamentrahmen beidseitig  
 Alu Applikationen aufgesetzt nur aussen

Zubehör  
 Glasmotiv MB 746  
 Griff aussen ZAE 453 G  
 Griff Endstück A03/1 (G)\*

Farbe RAL 6005  
 Hausnummer HE (G)\*

Oberlicht Sprosse 150 mm  
 Glasmotiv MB 746/O

\*(G) - Gold beschichtet

# AT TREND

## Modell ATT 1390

## Modell ATE 1390

AT 100 / weiss RAL 9016 / WG  
Alu Ornamentrahmen beidseitig  
Alu Applikation aufgesetzt  
nur aussen 90 147

Zubehör  
Glasmotiv MS 3622  
Griff aussen ZAE 701  
Wetterschenkel E-200

Farbe RAL 8001  
Türklopfer BT 107  
Seitenteil ST 01 / WG / 400  
Glasmotiv MS 3622/S



## Modell ATT 1400

## Modell ATE 1400

AT 100 / weiss RAL 9016 / WG  
Alu Ornamentrahmen beidseitig  
Alu Applikation aufgesetzt nur aussen

Zubehör  
Glasmotiv MS 3664  
Griff aussen ZAE 61 A  
Wetterschenkel E-1000

Türklopfer BT 107  
Seitenteil ST 02 / WG / 400  
Glasmotiv MS 3664/S

Option: Alu Applikation aussen mit Holzdekor (Kirsche)

## Modell ATT 1410

## Modell ATE 1410

AT 100 / weiss RAL 9016 / WG  
Alu Ornamentrahmen beidseitig

Zubehör  
Glasmotiv MS 3849  
Griff aussen ZAE 61 A  
Wetterschenkel E-200

Farbe 90 147  
Hausnummer HE



Glasmotiv MS 3664  
Türklopfer BT 107



**Modell ATT 1420**

**Modell ATE 1420**

AT 100 / weiss RAL 9016 / WG  
 Alu Ornamentrahmen beidseitig  
 Alu Applikation aufgesetzt nur aussen 90 147

Zubehör  
 Glasmotiv MS 3716 F  
 Griff aussen ZAE 701  
 Wetterschenkel E-500

Türklopfer BT 107  
 Seitenteil ST 02 / WG / 400  
 Glasmotiv MS 3716/S



Glasmotiv MS 3716 F  
 Türklopfer BT 107  
 Griff aussen ZAE 71  
 Griff Endstück A 14/1



**Modell ATT 1430**

**Modell ATE 1430**

AT 100 / weiss RAL 9016 / WG  
 Alu Ornamentrahmen beidseitig  
 Alu Applikation aufgesetzt nur aussen Elox. EV1

Zubehör  
 Glasmotiv MS 3546 F  
 Griff aussen ZAE 61 A  
 Wetterschenkel E-200

Farbe 90 147  
 Türklopfer BT 107



**Modell ATT 1440**

**Modell ATE 1440**

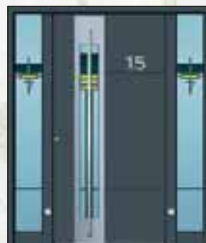
AT 100 / weiss RAL 9016 / WG  
 Alu Ornamentrahmen beidseitig  
 Alu Applikation aufgesetzt nur aussen 90 147

Zubehör  
 Glasmotiv MS 3665  
 Griff aussen ZAE 61 A  
 Wetterschenkel E-500


Türklopfer BT 107  
 Seitenteil ST 02 / WG / 400  
 Glasmotiv MS 3665/S



Modell AET 1010  
Seite 64



Modell AET 1020  
Seite 64



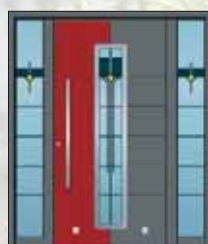
Modell AET 1030  
Seite 65



Modell AET 1040  
Seite 65



Modell AET 1050  
Seite 65



Modell AET 1060  
Seite 66



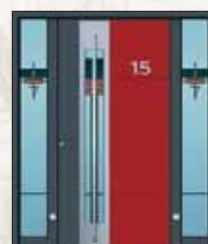
Modell AET 1070  
Seite 66




Modell AET 1080  
Seite 66




Modell AET 1090  
Seite 67



Modell AET 1100  
Seite 67



Modell AET 1110  
Seite 68



Modell AET 1120  
Seite 68



Modell AET 1130  
Seite 68



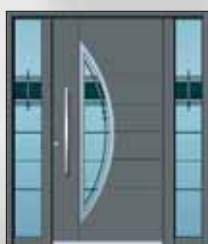
Modell AET 1140  
Seite 69



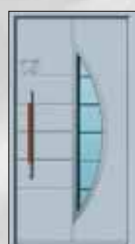
Modell AET 1150  
Seite 69



Modell AET 1160  
Seite 69



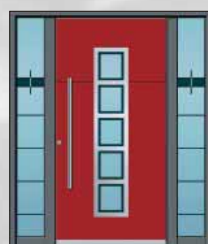
Modell AET 1170  
Seite 70



Modell AET 1180  
Seite 70



Modell AET 1190  
Seite 70



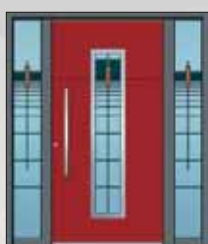
Modell AET 1200  
Seite 71



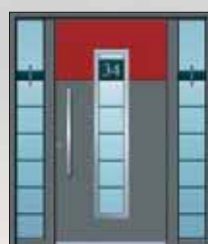
Modell AET 1210  
Seite 71



Modell AET 1220  
Seite 71



Modell AET 1230  
Seite 72



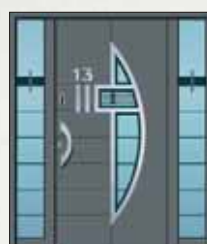
Modell AET 1240  
Seite 72




Modell AET 1250  
Seite 72



Modell AET 1260  
Seite 73




Modell AET 1270  
Seite 73



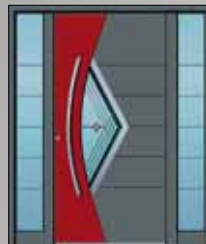
**Edelstahl flächenbündig**

Bei allen Modellen aus  
AE-Serie TREND wird das  
Edelstahl Ornamentrahmen  
beidseitig flächenbündig in die  
Aluminiumplatte eingearbeitet.



**Modell AET 1000**  
**Modell AEE 1000**  
Modell laut Kunden Skizze

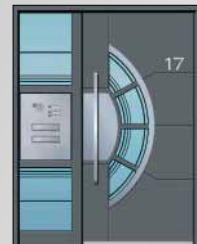
**art**  
TREND



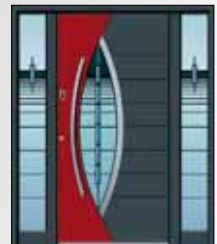
**Modell AAT 1010**  
Seite 74



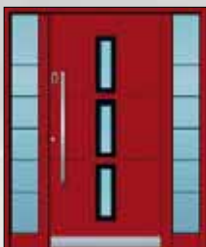
**Modell AAT 1020**  
Seite 74



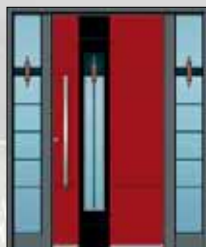
**Modell AAT 1030**  
Seite 75



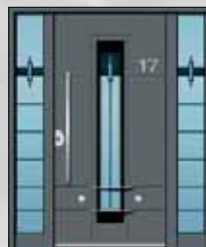
**Modell AAT 1040**  
Seite 75



**Modell AAT 1050**  
Seite 76



**Modell AAT 1060**  
Seite 76



**Modell AAT 1070**  
Seite 77



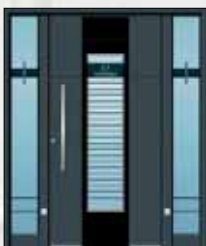
**Modell AAT 1080**  
Seite 77



**Modell AAT 1090**  
Seite 77




**Modell AAT 1100**  
Seite 78



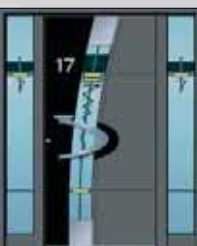
**Modell AAT 1110**  
Seite 78



**Modell AAT 1120**  
Seite 79



**Modell AAT 1130**  
Seite 80



**Modell AAT 1140**  
Seite 80



**Modell AAT 1150**  
Seite 81

# AE

TREND

## Modell AET 1010

## Modell AEE 1010

AT 100 / weiss RAL 9016 / WG  
Edelstahl Ornamentrahmen bündig  
beidseitig  
Edelstahl Applikationen bündig nur aussen

Zubehör  
Glasmotiv MS 3873  
Griff aussen ZAE 72  
Wetterschenkel E-200

Farbe Antico Grigio  
Hausnummer HE + HF  
Seitenteil ST 01 / WG / 600  
Glasmotiv MS 3873/S



## Modell AET 1020

## Modell AEE 1020


AT 100 / weiss RAL 9016 / WG  
Edelstahl Ornamentrahmen bündig beidseitig  
Relief nur aussen

Zubehör  
Glasmotiv MS 3872-Y (gelb)\*  
Griff aussen ZAE 76 M.L.  
Wetterschenkel E-200

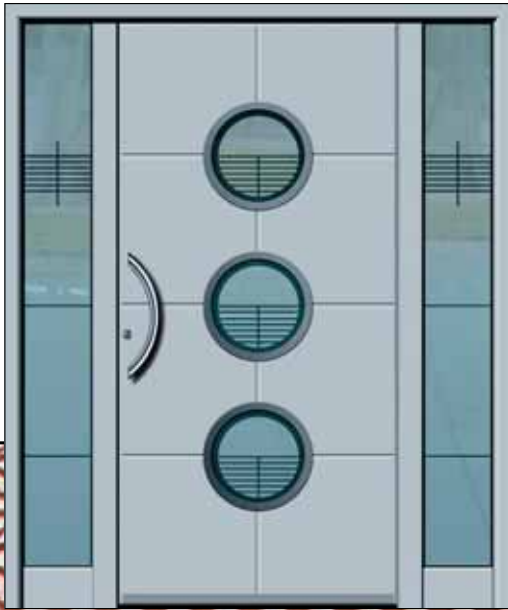
Farbe RAL 7016  
Hausnummer HE + HF  
Seitenteil ST 01 / WG / 400  
Glasmotiv MS 3872-Y/S (gelb)

Option: Led Dioden LD 02-weiss

\*Glasmotiv mit Fusingglas



Glasmotiv MS 3853




**Modell AET 1030**  
**Modell AEE 1030**

AT 100 / weiss RAL 9016 / WG  
Edelstahl Ornamentrahmen  
bündig beidseitig  
Relief nur aussen

Zubehör  
Glasmotiv MS 3720  
Griff aussen ZAE 701  
Wetterschenkel E-200

Seitenteil ST 01 / WG / 400  
Glasmotiv MS 3720/S



**Modell AET 1040**  
**Modell AEE 1040**

AT 100 / weiss RAL 9016 / WG  
Edelstahl Ornamentrahmen bündig beidseitig  
Relief nur aussen

Zubehör  
Glasmotiv MS 3850  
Griff aussen ZAE 72  
Wetterschenkel E-200

Farbe RAL 7016  
Hausnummer HE



Glasmotiv mit  
Fusingglas  
MS 3884-R (rot)

Glasmotiv mit  
Fusingglas  
MS 3884-B (blau)

**Modell AET 1050**  
**Modell AEE 1050**

AT 100 / weiss RAL 9016 / WG  
Edelstahl Ornamentrahmen bündig beidseitig  
Relief nur aussen

Zubehör  
Glasmotiv MS 3884-Y (gelb)  
Griff aussen ZAE HN (nach Anfrage)  
Wetterschenkel E-200

Farbe 90 147  
Seitenteil ST 01 / WG / 400  
Glasmotiv MS 3884-Y/S (gelb)

# ACE

## TREND

### Modell AET 1060

### Modell AEE 1060


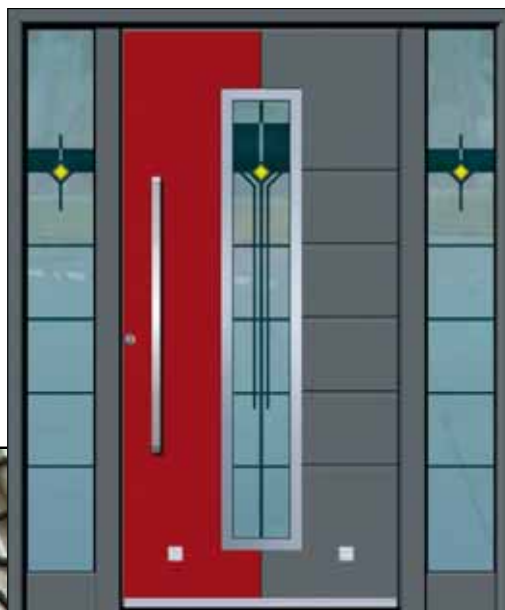
AT 100 / weiss RAL 9016 / WG  
 Dekor bündig nur aussen RAL 3000  
 Edelstahl Ornamentrahmen bündig  
 beidseitig  
 Relief nur aussen

Zubehör  
 Glasmotiv MS 3874-Y (gelb)  
 Griff aussen ZAE 73  
 Wetterschenkel E-200


Farbe 90 147  
 Seitenteil ST 01 / WG / 400  
 Glasmotiv MS 3874-Y/S (gelb)

Option: Led Dioden LD 02-weiss

\*Glasmotiv mit Fusingglas



Glasmotiv mit Fusingglas  
 MS 3874-R (rot)



Glasmotiv mit Fusingglas  
 MS 3874-B (blau)



### Modell AET 1070

### Modell AEE 1070

AT 100 / weiss RAL 9016 / WG  
 Edelstahl Applikation bündig beidseitig  
 Relief nur aussen

Zubehör  
 Glasmotiv MS 3729-K (klar)  
 Griff aussen ZAE 72  
 Wetterschenkel E-200

Farbe RAL 7016  
 Hausnummer HE + HF  
 Seitenteil ST 01 / WG / 400  
 Glasmotiv MS 3729-K/S (klar)



### Modell AET 1080

### Modell AEE 1080

AT 100 / weiss RAL 9016 / WG  
 Edelstahl Ornamentrahmen bündig beidseitig  
 Edelstahl Applikation bündig nur aussen

Zubehör  
 Glasmotiv MS 3378  
 Griff aussen ZAE 61 A  
 Wetterschenkel E-200

Farbe RAL 7016  
 Türklopfer BT 107  
 Hausnummer HE



**Modell AET 1090**  
**Modell AEE 1090**

AT 100 / weiss RAL 9016 / WG  
Edelstahl Ornamentrahmen bündig beidseitig

Zubehör  
Glasmotiv MS 3338  
Griff aussen ZAE 73  
Wetterschenkel E-500  
Farbe Antico Grigio



**Modell AET 1100**  
**Modell AEE 1100**

AT 100 / weiss RAL 9016 / WG  
Dekor bündig nur aussen RAL 3000  
Edelstahl Ornamentrahmen bündig beidseitig  
Relief nur aussen

Zubehör  
Glasmotiv MS 3872-R (rot)  
Griff aussen ZAE 76 M.L.  
Wetterschenkel E-200

Farbe RAL 7016  
Hausnummer HE + HF  
Seitenteil ST 01 / WG / 400  
Glasmotiv MS 3872-R/S (rot)

Option: Led Dioden LD 02-weiss



Glasmotiv mit  
Fusingglas  
MS 3872-Y (gelb)



Glasmotiv mit  
Fusingglas  
MS 3872-B (blau)

# AE

TREND



**Modell AET 1110**  
**Modell AEE 1110**

AT 100 / weiss RAL 9016 / WG  
Edelstahl Ornamentrahmen bündig beidseitig  
Relief nur aussen

Zubehör  
Glasmotiv MS 3413  
Griff aussen ZAE 744  
Wetterschenkel E-500

Farbe 90 147  
Hausnummer HF  
Seitenteil ST 01 / WG / 400  
Glasmotiv MS 3413/S



Edelstahl Ornamentrahmen bündig beidseitig  
Glasmotiv MS 3413



**Modell AET 1120**  
**Modell AEE 1120**

AT 100 / weiss RAL 9016 / WG  
Dekor bündig nur aussen RAL 3000  
Edelstahl Ornamentrahmen bündig beidseitig  
Relief nur aussen

Zubehör  
Glasmotiv MS 3871  
Griff aussen ZAE 744  
Wetterschenkel E-200

Farbe 90 147  
Hausnummer HF  
Seitenteil ST 01 / WG / 400  
Glasmotiv MS 3871/S


Griff aussen ZAE 754  
Edelstahl matt  
Länge: 1000 mm

**Modell AET 1130**  
**Modell AEE 1130**

AT 100 / weiss RAL 9016 / WG  
Edelstahl Ornamentrahmen bündig beidseitig  
Relief nur aussen

Zubehör  
Glasmotiv MS 3354  
Griff aussen ZAE 63 A  
Wetterschenkel E-500

Hausnummer HE



**Modell AET 1140**

**Modell AEE 1140**

AT 100 / weiss RAL 9016 / WG  
Edelstahl Ornamentrahmen bündig beidseitig  
Relief nur aussen

Zubehör  
Glasmotiv MS 3601  
Griff aussen ZAE 749  
Wetterschenkel E-200

Farbe 90 147  
Hausnummer HF  
Seitenteil ST 01 / WG / 400  
Glasmotiv MS 3601/S

Glasmotiv MS 3724 + Hausnummer



**Modell AET 1150**

**Modell AEE 1150**

AT 100 / weiss RAL 9016 / WG  
Edelstahl Ornamentrahmen bündig beidseitig  
Relief nur aussen

Zubehör  
Glasmotiv MS 3376  
Griff aussen ZAE 701  
Wetterschenkel E-500

Farbe 90 147  
Kratzerschutz ZRE-D



Griff aussen ZAE 701  
Kratzerschutz ZRE-D

**Modell AET 1160**

**Modell AEE 1160**

AT 100 / weiss RAL 9016 / WG  
Edelstahl Ornamentrahmen bündig beidseitig  
Relief nur aussen

Zubehör  
Glasmotiv MS 3724 + Hausnummer  
Griff aussen ZAE 72  
Wetterschenkel E-200

Farbe RAL 7016  
Seitenteil ST 01 / WG / 400  
Glasmotiv MS 3724/S

Option: Led Dioden LD 02-weiss

# ACE

TREND

## Modell AET 1170

## Modell AEE 1170

AT 100 / weiss RAL 9016 / WG  
Edelstahl Ornamentrahmen bündig beidseitig  
Relief nur aussen

Zubehör  
Glasmotiv MS 3789-K (klar)  
Griff aussen ZAE 72  
Wetterschenkel E-500

Farbe 90 147  
Hausnummer HF  
Seitenteil ST 01 / WG / 400  
Glasmotiv MS 3789-K/S (klar)



## Modell AET 1190

## Modell AEE 1190

AT 100 / weiss RAL 9016 / WG  
Edelstahl Ornamentrahmen bündig beidseitig  
Edelstahl Applikationen bündig nur aussen  
Relief nur aussen

Zubehör  
Glasmotiv MS 3426  
Griff aussen ZAE 82 A  
Wetterschenkel E-200

Farbe RAL 7016  
Hausnummer HE  
Seitenteil ST 01 / WG / 600  
Glasmotiv MS 3426/S


## Modell AET 1180

## Modell AEE 1180

AT 100 / weiss RAL 9016 / WG  
Edelstahl Ornamentrahmen bündig beidseitig  
Relief nur aussen

Zubehör  
Glasmotiv MS 3342  
Griff aussen ZAE 82 A  
Wetterschenkel E-500

Hausnummer HE



**Modell AET 1200**

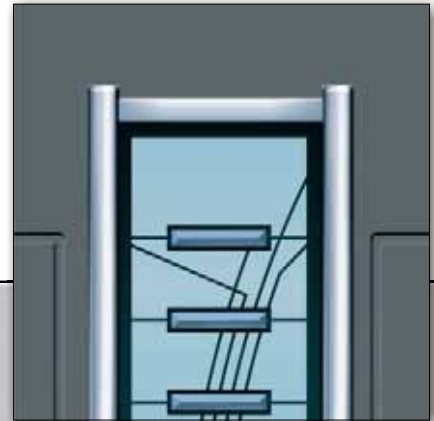
**Modell AEE 1200**

AT 100 / weiss RAL 9016 / WG  
Edelstahl Ornamentrahmen bündig beidseitig  
Relief nur aussen

Zubehör  
Glasmotiv MS 3787  
Griff aussen ZAE 63 A  
Wetterschenkel E-500

Farbe 90 147 / RAL 3002  
Seitenteil ST 01 / WG / 400  
Glasmotiv MS 3787/S

Glasmotiv MS 3053 F



**Modell AET 1210**

**Modell AEE 1210**

AT 100 / weiss RAL 9016 / WG  
Ornamentrahmen aussen - Edelstahl Profil poliert aufgesetzt  
Ornamentrahmen innen - Edelstahl matt bündig  
Relief nur aussen

Zubehör  
Glasmotiv MS 3788 + Hausnummer  
Griff aussen ZAE 61 A  
Wetterschenkel E-500

Farbe RAL 7016  
Seitenteil ST 01 / WG / 400  
Glasmotiv MS 3788/S

**Modell AET 1220**

**Modell AEE 1220**

AT 100 / weiss RAL 9016 / WG  
Ornamentrahmen aussen - Edelstahl Profil poliert aufgesetzt  
Ornamentrahmen innen - Edelstahl matt bündig  
Relief nur aussen

Zubehör  
Glasmotiv MS 3053 F  
Griff aussen ZAE 72  
Wetterschenkel E-200

Farbe 90 147  
Seitenteil ST 01 / WG / 400  
Glasmotiv MS 3053 F/S + Hausnummer

# AE

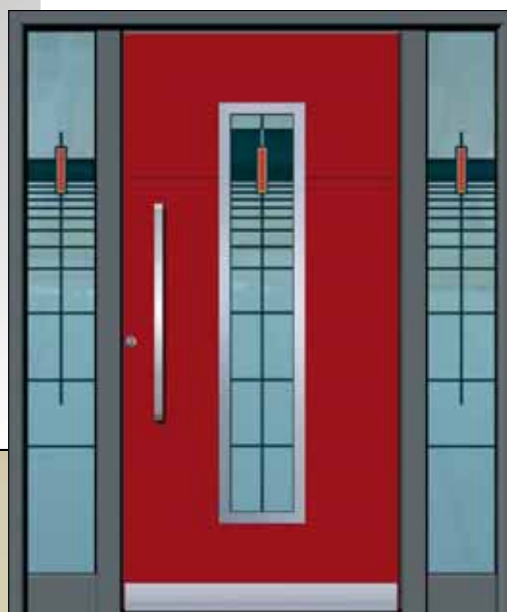
## TREND



Glasmotiv mit Fusingglas  
MS 3857-Y (gelb)



Glasmotiv mit Fusingglas  
MS 3857-B (blau)



### Modell AET 1230

### Modell AEE 1230

AT 100 / weiss RAL 9016 / WG  
Edelstahl Ornamentrahmen bündig beidseitig  
Relief nur aussen

Zubehör  
Glasmotiv MS 3857-R (rot)  
Griff aussen ZAE 72  
Wetterschenkel E-500

Farbe 90 147 / RAL 3002  
Seitenteil ST 01 / WG / 400  
Glasmotiv MS 3857-R/S (rot)



### Modell AET 1240

### Modell AEE 1240

AT 100 / weiss RAL 9016 / WG  
Dekor bündig nur aussen RAL 3000  
Edelstahl Ornamentrahmen bündig beidseitig

Zubehör  
Glasmotiv MS 3856 + Hausnummer  
Griff aussen ZAE 72  
Wetterschenkel E-500

Farbe 90 147  
Seitenteil ST 01 / WG / 400  
Glasmotiv MS 3856/S



Glasmotiv MS 2566



Glasmotiv MF 692



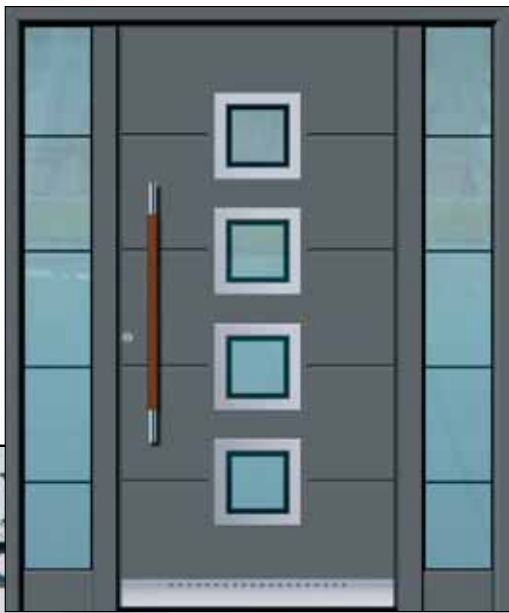
### Modell AET 1250

### Modell AEE 1250

AT 100 / weiss RAL 9016 / WG  
Edelstahl Ornamentrahmen beidseitig  
Edelstahl Applikation bündig nur aussen  
Relief nur aussen

Zubehör  
Glasmotiv MS 3870  
Griff aussen ZAE 61 A  
Wetterschenkel E-500

Farbe 90 147



**Modell AET 1260**


**Modell AEE 1260**

AT 100 / weiss RAL 9016 / WG  
Edelstahl Ornamentrahmen bündig beidseitig  
Relief nur aussen

Zubehör  
Glasmotiv MS 3427  
Griff aussen ZAE 83 A  
Wetterschenkel E-1000

Farbe 90 147  
Seitenteil ST 01 / WG / 400  
Glasmotiv MS 3427/S

Glasmotiv MS 3427



**Modell AET 1270**

**Modell AEE 1270**

AT 100 / weiss RAL 9016 / WG  
Edelstahl Ornamentrahmen bündig beidseitig  
Edelstahl Applikationen bündig nur aussen  
Relief nur aussen

Zubehör  
Glasmotiv MS 3883  
Griff aussen ZAE 749  
Wetterschenkel E-200

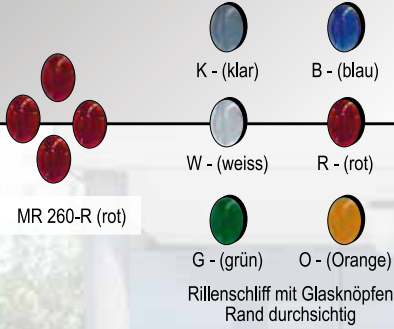
Farbe 90 147  
Hausnummer HE  
Seitenteil ST 01 / WG / 400  
Glasmotiv MS 3883/S

Option: Fingerscann



# art

## TREND



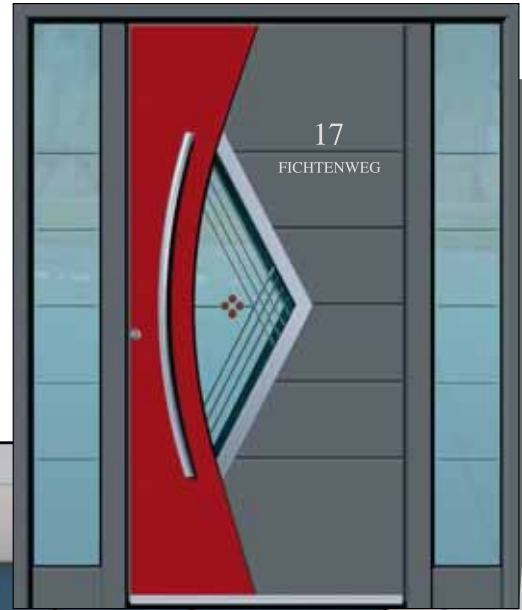
### Modell AAT 1010

### Modell AAE 1010

AT 100 / weiss RAL 9016 / WG  
Dekor bündig nur aussen RAL 3000  
Edelstahl Applikation bündig beidseitig  
Relief nur aussen

Zubehör  
Glasmotiv    MR 260-R (rot)  
Griff aussen    ZAE 744  
Wetterschenkel    E-200

Farbe    90 147  
Hausnummer    HF  
Seitenteil    ST 01 / WG / 400  
Glasmotiv    MR 260/S



Led Diode LD 02-weiss

### Modell AAT 1020

### Modell AAE 1020

AT 100 / weiss RAL 9016 / WG  
Edelstahl matt Paneelplatte aussen  
Alu Paneelplatte innen

Zubehör  
Glasmotiv    MS 3841 F + Hausnummer  
Griff aussen    ZAE 72  
Wetterschenkel    E-200

Farbe    RAL 7016  
Seitenteil    ST 01 / WG / 400  
Glasmotiv    MS 3841 F/S

Option:  
Led Dioden    LD 02-weiss



Glasmotiv  
MS 3875 + Hausnummer



**Modell AAT 1030**  
**Modell AAE 1030**

AT 100 / weiss RAL 9016 / WG  
Edelstahl Applikationen bündig beidseitig  
Relief nur aussen

Zubehör  
Glasmotiv MS 3731  
Griff aussen ZAE 73  
Wetterschenkel E-200

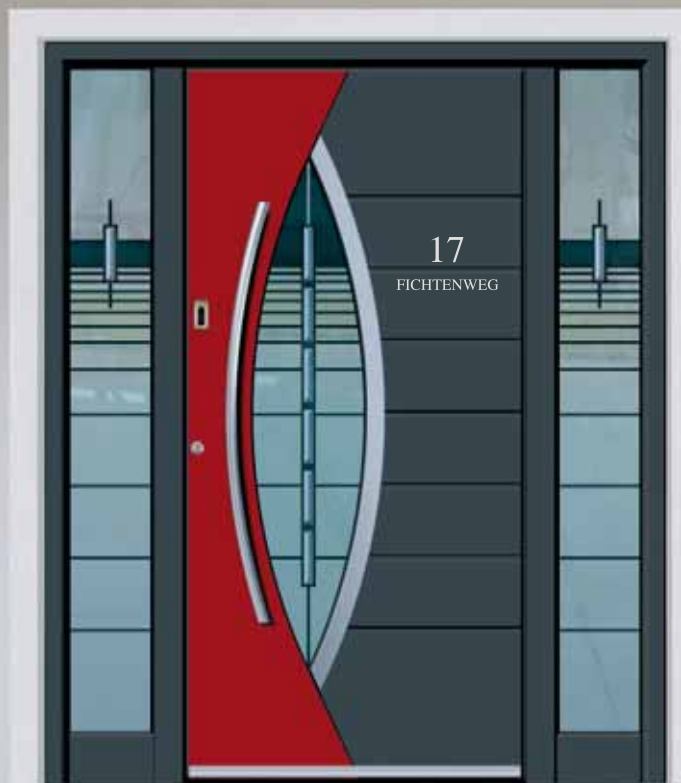
Farbe 90 147  
Hausnummer HE / HF  
Seitenteil ST 07 / WG / 600  
Glasmotiv MS 3731/S

Option: Briefkasten BK 20

Briefkasten BK 10



Briefkasten BK 30



**Modell AAT 1040**  
**Modell AAE 1040**

AT 100 / weiss RAL 9016 / WG  
Dekor bündig nur aussen RAL 3000  
Edelstahl Applikation bündig beidseitig  
Relief nur aussen

Zubehör  
Glasmotiv MS 3732 F  
Griff aussen ZAE 701  
Wetterschenkel E-200

Farbe RAL 7016  
Hausnummer HF  
Seitenteil ST 01 / WG / 400  
Glasmotiv MS 3732 F/S

Option: Fingerscann




Glasmotiv MS 3732 F

# art

## TREND

### SONDERMODELLE



#### Modell AAT 1050


#### Modell AAE 1050

AT 100 / weiss RAL 9016 / WG  
Glas ESG aussen mit Siebdruck  
Edelstahl Ornamentrahmen bündig innen  
Relief nur aussen

Zubehör  
Glasmotiv MS 3793  
Griff aussen ZAE 73  
Wetterschenkel E-500

Farbe RAL 3002  
Seitenteil ST 01 / WG / 400  
Glasmotiv MS 3793/S

Option: Fingerscann



Glas ESG aussen mit Siebdruck  
Glasmotiv MS 3876-R mit Fusingglas



#### Modell AAT 1060

#### Modell AAE 1060

AT 100 / weiss RAL 9016 / WG  
Glas ESG aussen mit Siebdruck  
Edelstahl Ornamentrahmen bündig innen  
Relief nur aussen

Zubehör  
Glasmotiv MS 3876-R\* (rot)  
Griff aussen ZAE 73  
Wetterschenkel E-210

Farbe 90 147 / RAL 3002  
Hausnummer HF  
Seitenteil ST 01 / WG / 400  
Glasmotiv MS 3876-R/S (rot)  
Min. Höhe 1980 mm

\*Glasmotiv mit Fusingglas



**Modell AAT 1070**

**Modell AAE 1070**

AT 100 / weiss RAL 9016 / WG  
 Glas ESG aussen mit Siebdruck  
 Edelstahl Ornamentrahmen bündig innen  
 Relief nur aussen

Zubehör  
 Glasmotiv MS 3877 F  
 Gitter GE 634/2  
 Griff aussen ZAE 73  
 Wetterschenkel E-200

Farbe 90 147  
 Hausnummer HE  
 Kratzerschutz ZRE A  
 Seitenteil ST 01 / WG / 400  
 Glasmotiv MS 3877 F/S  
 Option:  
 Led Dioden LD 02-weiss

Glas ESG aussen mit Siebdruck




**Modell AAT 1080**

**Modell AAE 1080**

AT 100 / weiss RAL 9016 / WG  
 Glas ESG aussen mit Siebdruck  
 Edelstahl Ornamentrahmen bündig innen

Zubehör  
 Glasmotiv MS 3450  
 Griff aussen ZAE 61 A  
 Wetterschenkel E-500

Türklopfer BT 107  
 Hausnummer HE



Glas ESG aussen mit Siebdruck  
 Glasmotiv MS 3794 F mit Fusingglas

**Modell AAT 1090**

**Modell AAE 1090**

AT 100 / weiss RAL 9016 / WG  
 Glas ESG aussen mit Siebdruck  
 Edelstahl Ornamentrahmen bündig innen  
 Relief nur aussen

Zubehör  
 Glasmotiv MS 3794 F  
 Griff aussen ZAE HN (nach Anfrage)  
 Wetterschenkel E-210

Farbe 90 147  
 Seitenteil ST 01 / WG / 400  
 Glasmotiv MS 3794 F/S  
 Min. Höhe 1980 mm

Option: Led Dioden LD 02-weiss

# art

TREND

SONDERMODELLE



**Modell AAT 1100**

**Modell AAE 1100**

AT 100 / weiss RAL 9016 / WG  
Edelstahl Ornamentrahmen bündig  
beidseitig  
Edelstahl Applikationen bündig  
nur aussen  
Relief nur aussen

Zubehör  
Glasmotiv MF 664 (Fussing Glas)  
Griff aussen ZAE 749  
Wetterschenkel E-200

Farbe Racing rot



**Modell AAT 1110**

**Modell AAE 1110**

AT 100 / weiss RAL 9016 / WG  
Glas ESG aussen mit Siebdruck  
Edelstahl Ornamentrahmen bündig innen  
Relief nur aussen

Zubehör  
Glasmotiv MS 3858 + Hausnummer  
Griff aussen ZAE 72  
Griff Endstück A 14/1  
Wetterschenkel E-210

Farbe RAL 7016  
Seitenteil ST 01 / WG / 400  
Glasmotiv MS 3858/S  
Min. Höhe 1980 mm

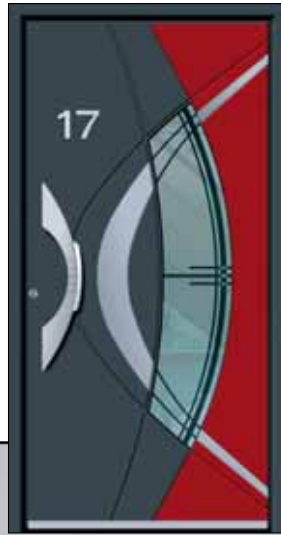
Option: Led Dioden LD 02-weiss



Led Diode LD 02-weiss



Dekor RAL 5002  
Farbe RAL 5023  
Glasmotiv MS 3888



Dekor RAL 3000  
Farbe RAL 7016  
Glasmotiv MS 3888



**Modell AAT 1120**

**Modell AAE 1120**



Glasmotiv mit  
Fusingglas  
MS 3890-Y (gelb)



Glasmotiv mit  
Fusingglas  
MS 3890-B (blau)

AT 100 / weiss RAL 9016 / WG  
Dekor bündig nur aussen RAL 7016  
Edelstahl Applikationen bündig nur aussen  
Relief nur aussen

Zubehör  
Glasmotiv MS 3890-R (rot)  
Griff aussen ZAE 751  
Wetterschenkel E-200

Farbe RAL 3000  
Hausnummer HE  
Seitenteil ST 01 / WG / 400  
Glasmotiv MS 3890-R/S (rot)

# art

## TREND

SONDERMODELLE

### Modell AAT 1130

### Modell AAE 1130

AT 100 / weiss RAL 9016 / WG  
 Dekor nur aussen RAL 9017  
 Edelstahl Applikationen bündig  
 nur aussen  
 Relief nur aussen

Zubehör  
 Glasmotiv MS 3892-R (rot)\*  
 Griff aussen ZAE 756  
 Wetterschenkel E-200

Farbe RAL 3002  
 Hausnummer HE + HF  
 Seitenteil ST 01 / WG / 400  
 Glasmotiv MS 3892-YR (rot)

\*Glasmotiv mit Fusingglas



### Modell AAT 1140

### Modell AAE 1140

AT 100 / weiss RAL 9016 / WG  
 Dekor bündig nur aussen RAL 9017  
 Edelstahl Applikationen bündig nur aussen  
 Relief nur aussen

Zubehör  
 Glasmotiv MS 3893-Y (gelb)  
 Griff aussen ZAE 756  
 Wetterschenkel E-200

Farbe 90 147  
 Hausnummer HE + HF  
 Seitenteil ST 01 / WG / 400  
 Glasmotiv MS 3893-Y/S (gelb)



Glasmotiv mit Fusingglas  
 MS 3893-R (rot)



Glasmotiv mit Fusingglas  
 MS 3893-B (blau)



Dekor RAL 5002  
Farbe RAL 5023  
Glasmotiv MS 3891



Dekor RAL 3000  
Farbe RAL 7016  
Glasmotiv MS 3891



**Modell AAT 1150**

**Modell AAE 1150**

AT 100 / weiss RAL 9016 / WG  
Dekor bündig nur aussen RAL 7016  
Edelstahl Applikation bündig nur aussen  
Relief nur aussen

Zubehör  
Glasmotiv MS 3891  
Griff aussen ZAE 751  
Wetterschenkel E-200

Farbe RAL 3000  
Hausnummer HE  
Seitenteil ST 01 / WG / 400  
Glasmotiv MS 3891/S

# AH

TREND

## MODELLÜBERSICHT AH-SERIE

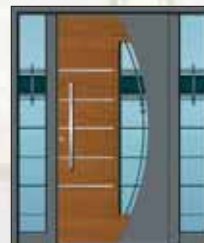
Modelle mit Holzdekor



Modell AGT 1010  
Seite 83



Modell AGT 1030  
Seite 84



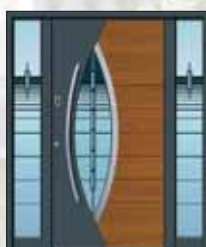
Modell AGT 1450  
Seite 84



Modell AGT 1050  
Seite 84



Modell AGT 1160  
Seite 85



Modell AAT 1040  
Seite 85



Modell AAT 1062  
Seite 86



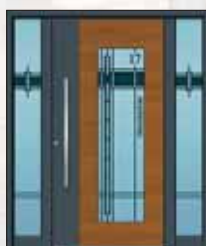
Modell AAT 1090  
Seite 86



Modell AGT 1590  
Seite 86



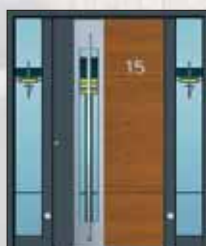
Modell AGT 1440  
Seite 87



Modell AGT 1620  
Seite 87



Modell AET 1172  
Seite 88



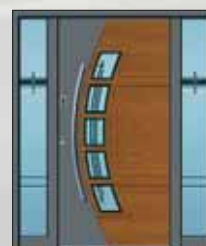
Modell AET 1100  
Seite 88



Modell AGT 1670  
Seite 89



Modell AGT 1400  
Seite 89



Modell AGT 1560  
Seite 89



Modell ATT 1070  
Seite 90



Modell ATT 1220  
Seite 90



Modell ATT 1230  
Seite 91



Modell ATT 1330  
Seite 91



Modell ATT 1100  
Seite 91



Modell ATT 1160  
Seite 92



Modell ATT 1140  
Seite 92



Modell ATT 1150  
Seite 92



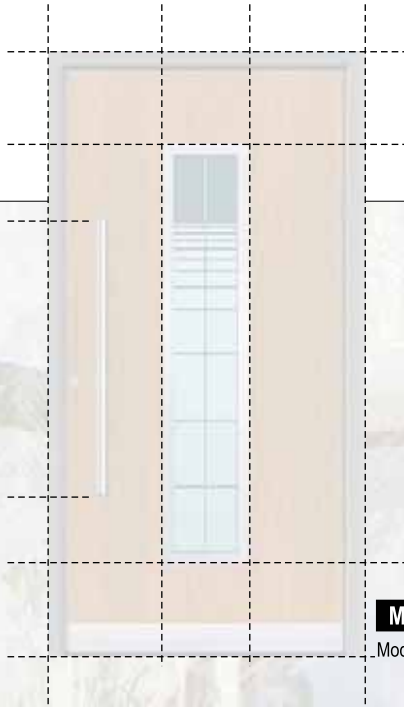
Modell ATT 1320  
Seite 93



Modell ATT 1260  
Seite 93



Modell ATT 1290  
Seite 93



**Modell AHT 1000**

Modell laut Kunden Skizze

**Holzdekor auf Aluminium - Haustüren**

Ob Palisander, Eiche, Nussbaum, Mahagoni, Kirsch, oder Golden OAK, die Holzdekor, Pulverbeschichtung macht es möglich. Auch auf Aluminium - Haustüren.

**Sublimation ermöglicht Holzdekor**

Die verschiedensten Holzdekore werden mit Hilfe von Unterdruck und hoher Temperatur durch ein Thermosublimationsverfahren erzeugt. Hierbei werden Pigmente und Farbstoffe, die sich auf einer Trägerfolie befinden, bei über 200°C in die gesamte Schichtdicke der Grundpulverbeschichtung eingelagert. Die verwendete Trägerfolie wird anschließend restlos entfernt.

Ein Farbdruckbild wird von einer Kunststoff - Folie direkt in die Pulverbeschichtung übertragen. Dadurch wird detailgetreue Holzoptik generiert.

**8 Dekore zur Auswahl**

Insgesamt können Sie, bis auf wenige Ausnahmen, die meisten unserer Modelle in Holzdekor erhalten. Dabei stehen Ihnen 8 verschiedene Holzdekore zur Auswahl. Ein umfangreiches Spektrum von hellen bis dunklen Tönen sowie Dekoren mit starker und schwacher Maserung bietet Ihnen hierbei viel Platz für individuelle Gestaltungsmöglichkeiten. Die Haustüren können komplett in Holzdekor beschichtet werden oder in Kombination mit RAL- Farben (zweifarbzig).

**Weitere Holzdekore nach Anfrage.**

**Dauer**

Wetterbeständig - gutes Bewitterungsverhalten. Bestimmt gute Investition, die dauert.

**Sparen**


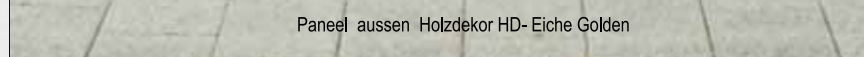
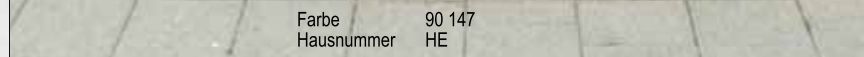
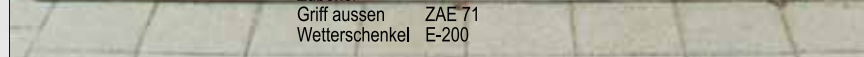
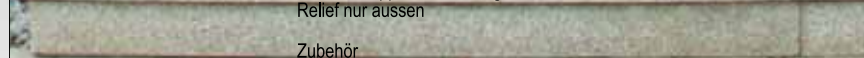
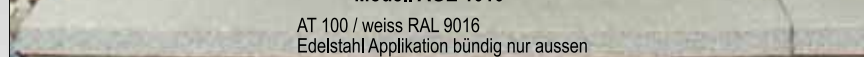


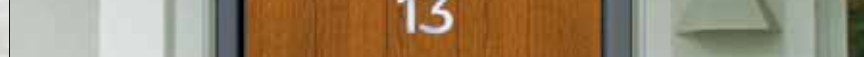
Keine Wartung. Nur eine übliche Reinigung und Pflege.

**Umweltbeachtung**

Kein Baumschlagen. Benutzung von umweltfreundlichen Mitteln mit Wiederwertung.



Edelstahl Applikation bündig nur aussen



**Modell AGT 1010**

**Modell AGE 1010**

AT 100 / weiss RAL 9016  
Edelstahl Applikation bündig nur aussen  
Relief nur aussen

Zubehör  
Griff aussen ZAE 71  
Wetterschenkel E-200

Farbe 90 147  
Hausnummer HE

Panel aussen Holzdekor HD- Eiche Golden