

AT SELECT

Modell ATS 1340

AT 100 / weiss RAL 9016 / WG
Alu Ornamentrahmen beidseitig
Alu Applikation aufgesetzt
nur aussen 90 147

Zubehör
Glasmotiv MS 3622
Griff aussen ZAE 701
Wetterschenkel E-200

Farbe RAL 8001
Türklopfer BT 107
Seitenteil ST 01 / WG / 400
Glasmotiv MS 3622/S



Modell ATS 1350

AT 100 / weiss RAL 9016 / WG
Alu Ornamentrahmen beidseitig
Alu Applikation aufgesetzt nur aussen

Zubehör
Glasmotiv MS 3664
Griff aussen ZAE 61
Wetterschenkel E-1000

Türklopfer BT 107
Seitenteil ST 02 / WG / 400
Glasmotiv MS 3664/S

Option: Alu Applikation aussen mit Holzdekor (Kirsche)



Elektrischer Türöffner BT 7
mit Tagesfalle und Kablage



Glasmotiv MS 3664
Türklopfer BT 107



Modell ATS 1360

AT 100 / weiss RAL 9016 / WG
 Alu Ornamentrahmen beidseitig
 Alu Applikation aufgesetzt nur aussen 90 147

Zubehör
 Glasmotiv MS 3716 F
 Griff aussen ZAE 701
 Wetterschenkel E-500

Türklopfer BT 107
 Seitenteil ST 02 / WG / 400
 Glasmotiv MS 3716/S



Glasmotiv MS 3716 F
 Türklopfer BT 107
 Griff aussen ZAE 71
 Griff Endstück A 14/1



Modell ATS 1370

AT 100 / weiss RAL 9016 / WG
 Alu Ornamentrahmen beidseitig
 Alu Applikation aufgesetzt nur aussen Elox. EV1

Zubehör
 Glasmotiv MS 3546 F
 Griff aussen ZAE 61
 Wetterschenkel E-200

Farbe 90 147
 Türklopfer BT 107



Modell ATS 1380

AT 100 / weiss RAL 9016 / WG
 Alu Ornamentrahmen beidseitig
 Alu Applikation aufgesetzt nur aussen 90 147

Zubehör
 Glasmotiv MS 3665
 Griff aussen ZAE 61
 Wetterschenkel E-500

Türklopfer BT 107
 Seitenteil ST 02 / WG / 400
 Glasmotiv MS 3665/S

AE

SELECT

MODELLÜBERSICHT

AE-SERIE

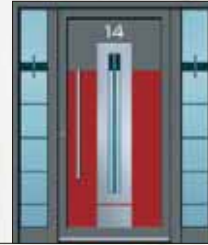
Modelle mit Edelstahl Ornamentrahmen



Modell AES 1010
Seite 53



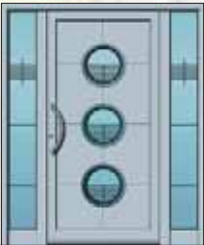
Modell AES 1020
Seite 54



Modell AES 1030
Seite 54



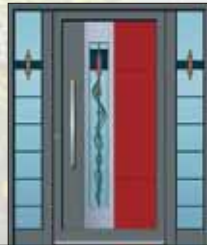
Modell AES 1040
Seite 54



Modell AES 1050
Seite 55



Modell AES 1060
Seite 55



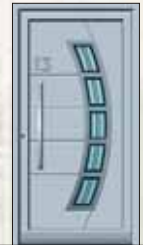
Modell AES 1070
Seite 55




Modell AES 1080
Seite 56



Modell AES 1090
Seite 56



Modell AES 1100
Seite 56



Modell AES 1110
Seite 57



Modell AES 1120
Seite 57



Modell AES 1130
Seite 58



Modell AES 1140
Seite 58




Modell AES 1150
Seite 58



Modell AES 1160
Seite 59



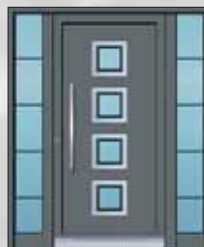
Modell AES 1190
Seite 60



Modell AES 1200
Seite 60



Modell AES 1210
Seite 60



Modell AES 1220
Seite 61



Modell AES 1230
Seite 61



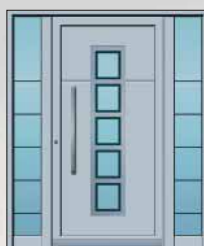
Modell AES 1240
Seite 62



Modell AES 1270
Seite 63



Modell AES 1280
Seite 63



Modell AES 1290
Seite 63



Modell AES 1300
Seite 64



Modell AES 1310
Seite 64



Modell AES 1320
Seite 65



Edelstahl flächenbündig

Bei alle Modellen aus AE-Serie SELECT wird das Edelstahl Ornamentrahmen beidseitig flächenbündig in die Aluminiumplatte eingearbeitet.




Modell AES 1170
Seite 59



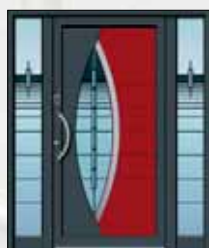
Modell AES 1180
Seite 59




Modell AES 1250
Seite 62



Modell AES 1260
Seite 62



Modell AES 1320
Seite 65



Modell AES 1000

Modell laut Kunden Skizze



Modell AES 1010

AT 100 / weiss RAL 9016 / WG
Edelstahl Ornamentrahmen bündig beidseitig
Edelstahl Applikation bündig nur aussen

Zubehör
Glasmotiv MS 3378
Griff aussen ZAE 72
Wetterschenkel E-200

Türklopfer BT 107
Farbe RAL 7016
Hausnummer HE

AE

SELECT



Modell AES 1020

AT 100 / weiss RAL 9016 / WG
Edelstahl Ornamentrahmen bündig beidseitig
Edelstahl Applikation bündig nur aussen
Relief nur aussen

Zubehör
Glasmotiv MS 3405
Griff aussen ZAE 71
Wetterschenkel E-200

Farbe RAL 7016



Modell AES 1030

AT 100 / weiss RAL 9016 / WG
Dekor bündig nur aussen RAL 3000
Edelstahl Ornamentrahmenbeidseitig
Edelstahl Applikation bündig nur aussen

Zubehör
Glasmotiv MS 3718
Griff aussen ZAE 63 A
Wetterschenkel E-200

Farbe 90 147
Hausnummer HE
Seitenteil ST 01 / WG / 400
Glasmotiv MS 3718/S



Glasmotiv MS 3718

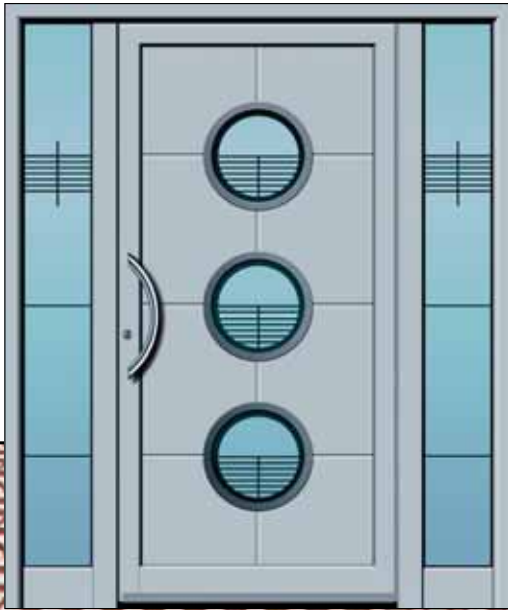


Modell AES 1040

AT 100 / weiss RAL 9016 / WG
Edelstahl Ornamentrahmen beidseitig
Relief nur aussen

Zubehör
Glasmotiv MS 3719
Griff aussen ZAE 72
Wetterschenkel E-500

Farbe 90 147
Hausnummer HE
Seitenteil ST 01 / WG / 400
Glasmotiv MS 3719/S



Modell AES 1050

AT 100 / weiss RAL 9016 / WG
Edelstahl Ornamentrahmen
bündig beidseitig
Relief nur aussen

Zubehör
Glasmotiv MS 3720
Griff aussen ZAE 701
Wetterschenkel E-200

Seitenteil ST 01 / WG / 400
Glasmotiv MS 3720/S



Modell AES 1060

AT 100 / weiss RAL 9016 / WG
Edelstahl Ornamentrahmen bündig beidseitig
Relief nur aussen

Zubehör
Glasmotiv MS 3721
Griff aussen ZAE 72
Wetterschenkel E-500

Farbe RAL 7016
Hausnummer HE



Modell AES 1070

AT 100 / weiss RAL 9016 / WG
Dekor bündig nur aussen RAL 3002
Edelstahl Ornamentrahmen bündig beidseitig
Relief nur aussen

Zubehör
Glasmotiv MS 3722-R (rot)
Griff aussen ZAE 72
Wetterschenkel E-200

Farbe 90 147
Seitenteil ST 01 / WG / 400
Glasmotiv MS 3722-R/S (rot)



Glasmotiv mit
Fusingglas
MS 3722-Y (gelb)



Glasmotiv mit
Fusingglas
MS 3722-B (blau)

AE

SELECT



Modell AES 1080

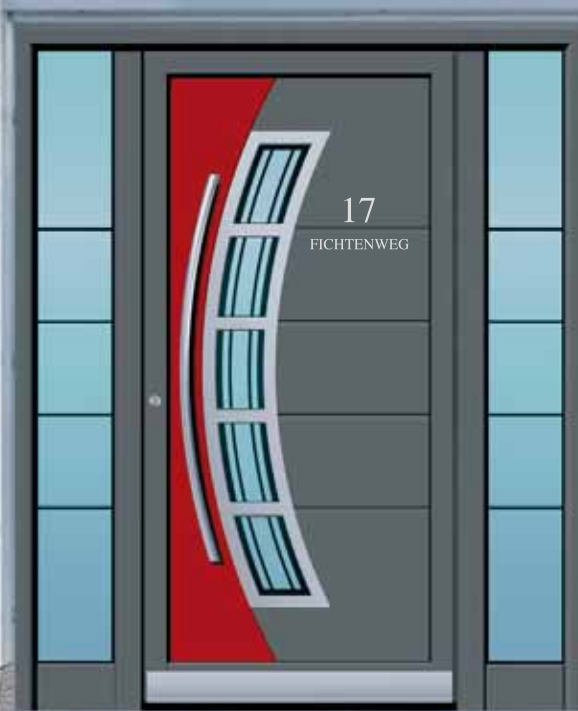
AT 100 / weiss RAL 9016 / WG
Edelstahl Ornamentrahmen bündig beidseitig
Relief nur aussen

Zubehör
Glasmotiv MS 3413
Griff aussen ZAE 744
Wetterschenkel E-500

Farbe 90 147
Hausnummer HF
Seitenteil ST 01 / WG / 400
Glasmotiv MS 3413/S



Edelstahl Ornamentrahmen bündig beidseitig
Glasmotiv MS 3413



Modell AES 1090

AT 100 / weiss RAL 9016 / WG
Dekor bündig nur aussen RAL 3000
Edelstahl Ornamentrahmen bündig beidseitig
Relief nur aussen

Zubehör
Glasmotiv MS 3723
Griff aussen ZAE 744
Wetterschenkel E-500

Farbe 90 147
Hausnummer HF
Seitenteil ST 01 / WG / 400
Glasmotiv MS 3723/S

Griff aussen ZAE 754
Edelstahl poliert/matt
Länge: 1000 mm



Modell AES 1100

AT 100 / weiss RAL 9016 / WG
Edelstahl Ornamentrahmen bündig beidseitig
Relief nur aussen

Zubehör
Glasmotiv MS 3354
Griff aussen ZAE 72
Wetterschenkel E-500

Hausnummer HE



Modell AES 1110

AT 100 / weiss RAL 9016 / WG
Edelstahl Ornamentrahmen bündig beidseitig
Relief nur aussen

Zubehör
Glasmotiv MS 3601
Griff aussen ZAE 701
Wetterschenkel E-200

Farbe 90 147
Hausnummer HF
Seitenteil ST 01 / WG / 400
Glasmotiv MS 3601/S

Griff aussen ZAE 701



Modell AES 1120

AT 100 / weiss RAL 9016 / WG
Edelstahl Ornamentrahmen bündig beidseitig
Relief nur aussen

Zubehör
Glasmotiv MS 3724 + Hausnummer
Griff aussen ZAE 72
Wetterschenkel E-200

Farbe RAL 7016
Seitenteil ST 01 / WG / 400
Glasmotiv MS 3724/S



Led Diode LD 02-weiss



Glasmotiv MS 3724 + Hausnummer

Option: Led Dioden LD 02-weiss

ACE

SELECT

Modell AES 1130

AT 100 / weiss RAL 9016 / WG
Edelstahl Ornamentrahmen bündig beidseitig
Relief nur aussen

Zubehör
Glasmotiv MS 3725-K (klar)
Griff aussen ZAE 72
Wetterschenkel E-500

Farbe 90 147
Hausnummer HF + HE
Seitenteil ST 01 / WG / 400
Glasmotiv MS 3725-K/S (klar)



Modell AES 1150

AT 100 / weiss RAL 9016 / WG
Edelstahl Ornamentrahmen bündig beidseitig
Edelstahl Applikationen bündig nur aussen
Relief nur aussen

Zubehör
Glasmotiv MS 3426
Griff aussen ZAE 82 A
Wetterschenkel E-200

Farbe RAL 7016
Hausnummer HE
Seitenteil ST 01 / WG / 600
Glasmotiv MS 3426/S

Modell AES 1140

AT 100 / weiss RAL 9016 / WG
Edelstahl Ornamentrahmen bündig beidseitig
Relief nur aussen

Zubehör
Glasmotiv MS 3374
Griff aussen ZAE 72
Wetterschenkel E-500

Hausnummer HE



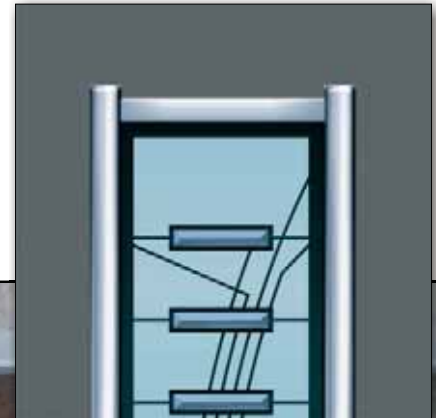
Modell AES 1160

AT 100 / weiss RAL 9016 / WG
 Ornamentrahmen aussen - Edelstahl profil
 poliert aufgesetzt
 Ornamentrahmen innen - Edelstahl bündig matt

Zubehör
 Glasmotiv MS 3726 + Hausnummer
 Griff aussen ZAE 61 A
 Wetterschenkel E-500

Farbe RAL 7016
 Seitenteil ST 01 / WG / 400
 Glasmotiv MS 3726/S

Glasmotiv MS 3053 F



Modell AES 1170

AT 100 / weiss RAL 9016 / WG
 Edelstahl Ornamentrahmen
 bündig beidseitig
 Relief nur aussen

Zubehör
 Glasmotiv MS 3376
 Griff aussen ZAE 701
 Wetterschenkel E-500

Farbe RAL 8001




Modell AES 1180

AT 100 / weiss RAL 9016 / WG
 Ornamentrahmen aussen - Edelstahl Profil poliert aufgesetzt
 Ornamentrahmen innen - Edelstahl matt aufgesetzt

Zubehör
 Glasmotiv MS 3053 F
 Griff aussen ZAE 72
 Wetterschenkel E-200

Farbe 90 147
 Seitenteil ST 01 / WG / 400
 Glasmotiv MS 3053 F/S + Hausnummer

AE SELECT



Modell AES 1190

AT 100 / weiss RAL 9016 / WG
Edelstahl Ornamentrahmen bündig beidseitig
Relief nur aussen

Zubehör
Glasmotiv MS 3727
Griff aussen ZAE 72
Wetterschenkel E-500

Farbe 90 147 / RAL 3002
Seitenteil ST 01 / WG / 400
Glasmotiv MS 3727/S



Modell AES 1200

AT 100 / weiss RAL 9016 / WG
Dekor bündig nur aussen RAL 3002
Edelstahl Ornamentrahmen bündig beidseitig

Zubehör
Glasmotiv MS 3411 + Hausnummer
Griff aussen ZAE 72
Wetterschenkel E-500

Farbe 90 147
Seitenteil ST 01 / WG / 400
Glasmotiv MS 3411/S



Glasmotiv MS 2566



Glasmotiv MF 692

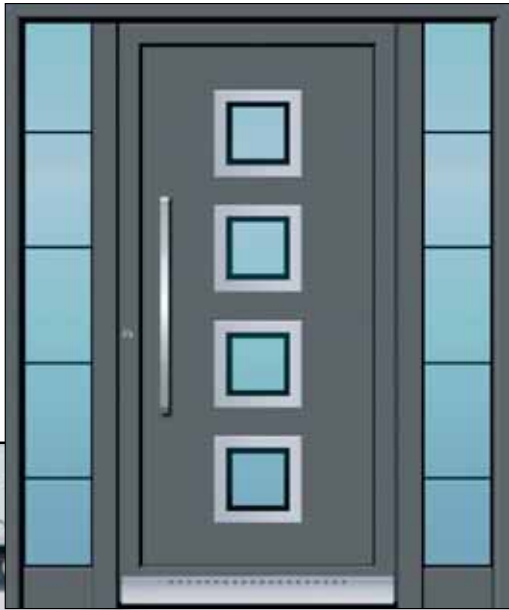


Modell AES 1210

AT 100 / weiss RAL 9016 / WG
Edelstahl Ornamentrahmen bündig beidseitig
Edelstahl Applikation bündig nur aussen
Relief nur aussen

Zubehör
Glasmotiv MS 3355
Griff aussen ZAE 61 A
Wetterschenkel E-500

Farbe 90 147




Modell AES 1220

AT 100 / weiss RAL 9016 / WG
Edelstahl Ornamentrahmen bündig beidseitig
Relief nur aussen

Zubehör
Glasmotiv MS 3427
Griff aussen ZAE 72
Wetterschenkel E-1000

Farbe 90 147
Seitenteil ST 01 / WG / 400
Glasmotiv MS 3427/S

Glasmotiv MS 3427



Modell AES 1230

AT 100 / weiss RAL 9016 / WG
Edelstahl Ornamentrahmen bündig beidseitig
Edelstahl Applikationen bündig nur aussen
Relief nur aussen

Zubehör
Glasmotiv MS 3415
Griff aussen ZAE 701
Wetterschenkel E-200

Farbe 90 147
Hausnummer HE
Seitenteil ST 01 / WG / 400
Glasmotiv MS 3415/S



Glasmotiv MS 3415

AE SELECT

Rillenschliff auf Satinato weiss mit Fusingglas (Rand dursichtig)

MR 258-R (rot)

MR 258-Y (gelb)

MR 258-B (blau)

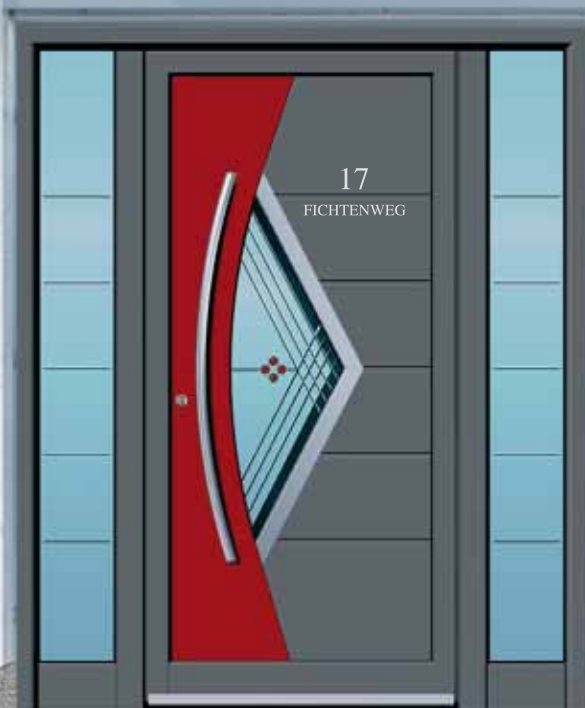


Modell AES 1240

AT 100 / weiss RAL 9016 / WG
Edelstahl Applikation bündig beidseitig
Relief nur aussen

Zubehör
Glasmotiv MR 258-Y (gelb)
Griff aussen ZAE 73
Wetterschenkel E-500

Farbe 90 147
Hausnummer HF
Seitenteil ST 01 / WG / 400
Glasmotiv MR 258/S



MR 260-R (rot)

Modell AES 1250

AT 100 / weiss RAL 9016 / WG
Dekor bündig nur aussen RAL 3002
Edelstahl Applikation bündig beidseitig
Relief nur aussen

Zubehör
Glasmotiv MR 260-R (rot)
Griff aussen ZAE 744
Wetterschenkel E-200

Farbe 90 147
Hausnummer HF
Seitenteil ST 01 / WG / 400
Glasmotiv MR 260/S



Modell AES 1260

AT 100 / weiss RAL 9016 / WG
Edelstahl Applikation bündig beidseitig
Relief nur aussen

Zubehör
Glasmotiv MS 3728
Griff aussen ZAE 744
Wetterschenkel E-500

Farbe RAL 7016
Hausnummer HF



K - (klar)



B - (blau)



W - (weiss)



R - (rot)

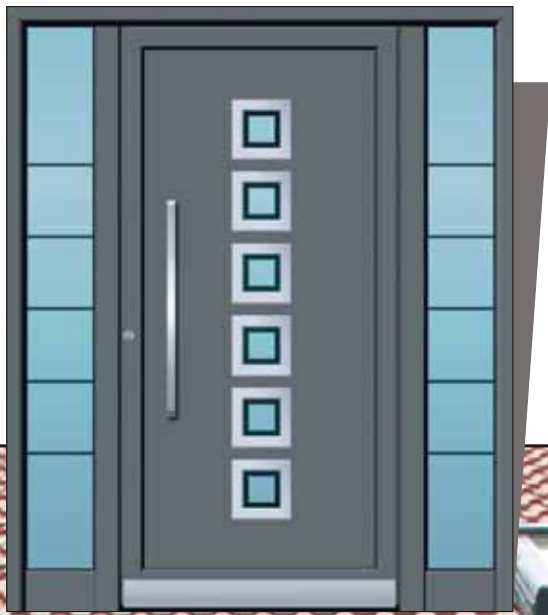


G - (grün)



O - (Orange)

Rillenschliff mit Glasknöpfen
Rand durchsichtig



Modell AES 1270

AT 100 / weiss RAL 9016 / WG
Edelstahl Ornamentrahmen bündig beidseitig

Zubehör
Glasmotiv MS 3338
Griff aussen ZAE 72
Wetterschenkel E-500

Farbe 90 147
Seitenteil ST 01 / WG / 400
Glasmotiv MS 3338/S



Modell AES 1280

AT 100 / weiss RAL 9016 / WG
Edelstahl Ornamentrahmen bündig beidseitig
Relief nur aussen

Zubehör
Glasmotiv MS 3538
Griff aussen ZAE 72
Wetterschenkel E-200

Farbe 90 147
Hausnummer HF



Modell AES 1290

AT 100 / weiss RAL 9016 / WG
Edelstahl Ornamentrahmen bündig beidseitig
Relief nur aussen

Zubehör
Glasmotiv MS 3536
Griff aussen ZAE 72
Wetterschenkel E-500

Seitenteil ST 01 / WG / 400
Glasmotiv MS 3536/S

AE

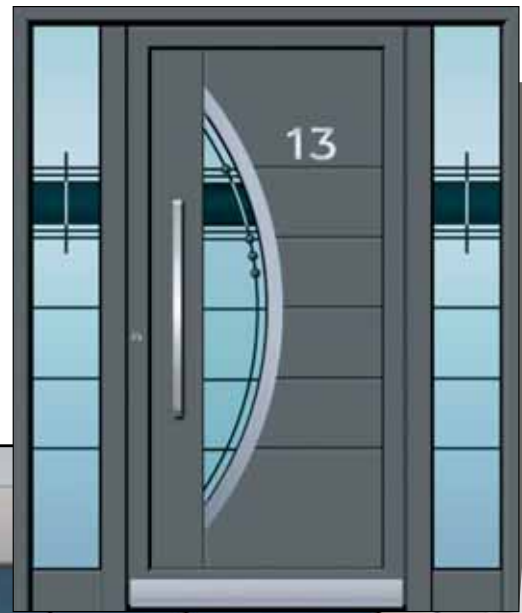
SELECT

Modell AES 1300

AT 100 / weiss RAL 9016 / WG
Edelstahl Applikation bündig beidseitig
Relief nur aussen

Zubehör
Glasmotiv MS 3729-K (klar)
Griff aussen ZAE 71
Wetterschenkel E-500

Farbe 90 147
Hausnummer HE
Seitenteil ST 01 / WG / 400
Glasmotiv MS 3729/S



Modell AES 1310

AT 100 / weiss RAL 9016 / WG
Edelstahl matt Paneelplatte aussen
Alu Paneelplatte innen

Zubehör
Glasmotiv MS 3730 + Hausnummer
Griff aussen ZAE 72

Farbe RAL 7016
Seitenteil ST 01 / WG / 400
Glasmotiv MS 3730/S

Option:
Led Dioden LD 02-weiss



Led Diode LD 02-weiss



Modell AES 1320

AT 100 / weiss RAL 9016 / WG
Edelstahl Applikationen bündig beidseitig
Relief nur aussen

Zubehör
Glasmotiv MS 3731
Griff aussen ZAE 73
Wetterschenkel E-200

Farbe RAL 7016
Hausnummer HE
Seitenteil ST 07 / WG / 600
Glasmotiv MS 3731/S

Option: Briefkasten (BK 20 - Nach Anfrage)

Briefkasten BK 10



Briefkasten BK 30



Modell AES 1330

AT 100 / weiss RAL 9016 / WG
Dekor bündig nur aussen RAL 3002
Edelstahl Applikation bündig beidseitig
Relief nur aussen

Zubehör
Glasmotiv MS 3732 F
Griff aussen ZAE 701
Wetterschenkel E-200

Farbe RAL 7016
Hausnummer HF
Seitenteil ST 01 / WG / 400
Glasmotiv MS 3732 F/S

Option: Fingerscann




Glasmotiv MS 3732 F

AS


MODELLÜBERSICHT AS-SERIE Sprossenmodelle




Modell ASS 1010
Seite 67



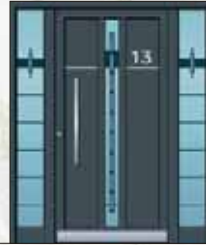
Modell ASS 1020
Seite 67



Modell ASS 1030
Seite 68



Modell ASS 1040
Seite 68



Modell ASS 1050
Seite 68



Modell ASS 1060
Seite 69



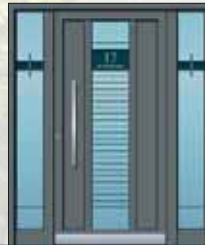
Modell ASS 1070
Seite 69



Modell ASS 1080
Seite 69



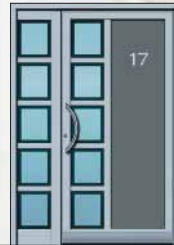
Modell ASS 1090
Seite 70



Modell ASS 1100
Seite 70



Modell ASS 1110
Seite 70



Modell ASS 1120
Seite 71



Modell ASS 1130
Seite 71



Modell ASS 1140
Seite 72



Modell ASS 1150
Seite 72



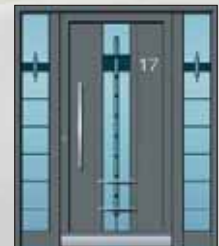
Modell ASS 1160
Seite 72



Modell ASS 1170
Seite 73




Modell ASS 1180
Seite 73



Modell ASS 1190
Seite 73



Modell ASS 1200
Seite 74



Modell ASS 1210
Seite 74



Modell ASS 1220
Seite 74



Modell ASS 1230
Seite 75



Modell ASS 1240
Seite 75



Modell ASS 1250
Seite 75



Modell ASS 1260
Seite 76




Modell ASS 1270
Seite 76



Modell ASS 1280
Seite 76



Modell ASS 1290
Seite 76



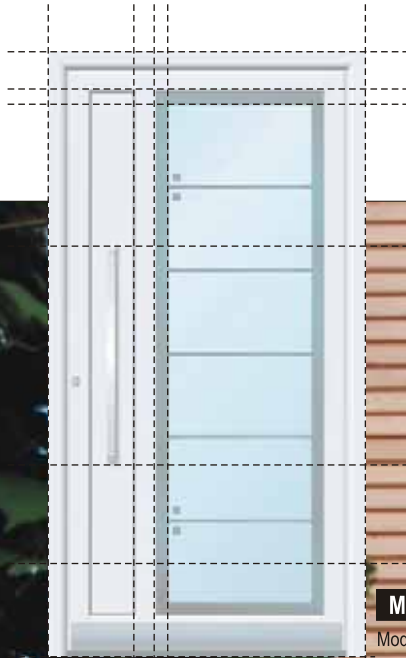
Modell ASS 1300
Seite 77



Modell ASS 1310
Seite 77




Modell ASS 1320
Seite 77



Modell ASS 1000

Modell laut Kunden Skizze



Modell ASS 1020

AT 100 / weiss RAL 9016 / WG
Sprosse 150 mm

Zubehör
Glasmotiv MS 3748
Griff aussen ZAE 701
Wetterschenkel E-500

Farbe RAL 3002
Türspion BT 19



Modell ASS 1010

AT 100 / weiss RAL 9016 / WG
Sprosse 150 mm

Zubehör
Glasmotiv MS 3749
Griff aussen ZAE 701
Wetterschenkel E-500

Farbe 90 147
Türspion BT 19
Hausnummer HE

Seitenteil ST 01 / WG / 600
Glasmotiv MS 3749/S
Ausgleichsprofil

ASS

SELECT

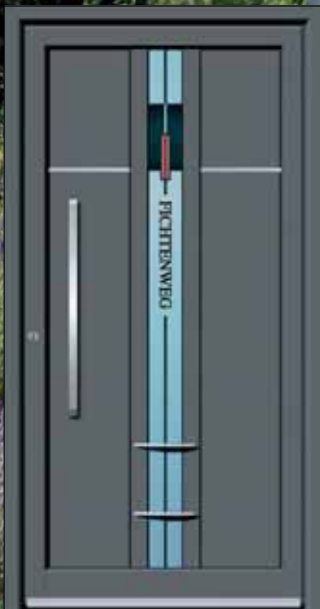
Modell ASS 1030

AT 100 / weiss RAL 9016
Sprosse 60 mm
Edelstahl Applikationen bündig nur aussen

Zubehör
Griff aussen ZAE 62 A
Wetterschenkel E-500

Farbe 90 147 / RAL 3002
Hausnummer HF
Türspion BT 13

Seitenteil ST 01 / WG / 600
Glasmoti MS 3613/S
Ausgleichsprofil



Modell ASS 1040

AT 100 / weiss RAL 9016 / WG
Sprossen 60 mm
Edelstahl Applikationen bündig nur aussen

Zubehör
Glasmotiv MS 3735-R (rot)
Gitter GE 618/2
Griff aussen ZAE 72
Wetterschenkel E-200

Farbe 90 147



Glasmotiv mit Fusingglas MS 3735-Y (gelb)



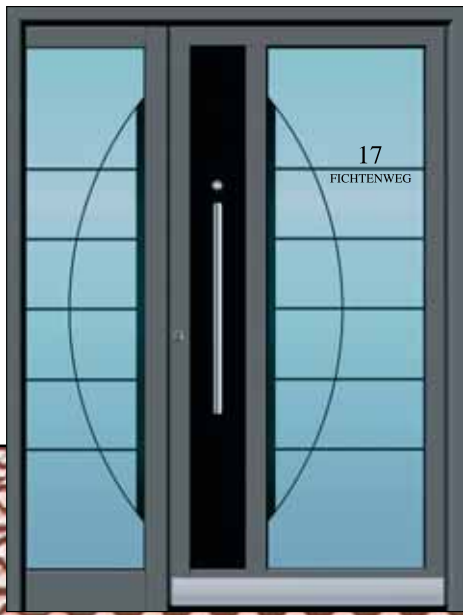
Glasmotiv mit Fusingglas MS 3735-B (blau)

Modell ASS 1050

AT 100 / weiss RAL 9016 / WG
Sprossen 60 mm
Edelstahl Applikationen bündig nur aussen

Zubehör
Glasmotiv MS 3736 F
Griff aussen ZAE 72
Wetterschenkel E-500

Farbe RAL 7016
Hausnummer HE
Seitenteil ST 01 / WG / 400
Glasmotiv MS 3736 F/S



Modell ASS 1060


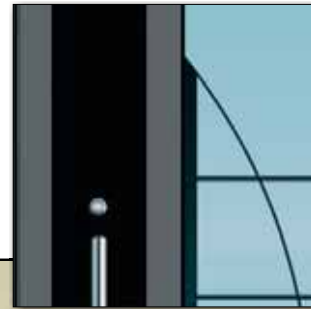
AT 100 / weiss RAL 9016 / WG
Sprosse 60 mm

Zubehör
Glasmotiv MS 3737 + Hausnummer
Griff aussen ZAE 62 A
Wetterschenkel E-500

Farbe 90 147 / RAL 9017
Türspion BT 13

Seitenteil ST 01 / WG / 600
Glasmotiv MS 3737/S
Ausgleichsprofil

Glasmotiv MS 3737



Modell ASS 1070

AT 100 / weiss RAL 9016 / WG
Sprosse 150 mm
Sprossen (weiss, goldfarbig, silberfarbig) 26 mm im LZR

Zubehör
Glas Mastercarré weiss
Glasmotiv SM-Gold
Griff aussen ZAE 701
Wetterschenkel E-500

Farbe RAL 8001
Türklopfer BT 107



Modell ASS 1080

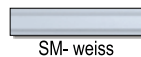
AT 100 / weiss RAL 9016 / WG
Sprossen 45/60 mm

Zubehör
Glasmotiv MS 3386
Griff aussen ZAE 701
Wetterschenkel E-200

Farbe 90 147
Hausnummer HE

Seitenteil ST 03 / WG / 600
Glasmotiv MS 3386/S
Ausgleichsprofil


Sprossen 26 mm im LZR



SM- weiss



SM- Gold



SM- Silber

ASS


SELECT

Modell ASS 1090

AT 100 / weiss RAL 9016 / WG
Sprossen 60 mm

Zubehör
Glas Satinato weiss
Griff aussen ZAE 701
Wetterschenkel E-500

Farbe 90 147
Seitenteil ST 02 / WG / 400
Glas Satinato weiss
Ausgleichsprofil



Modell ASS 1100

AT 100 / weiss RAL 9016 / WG
Sprossen 60 mm

Zubehör
Glasmotiv MS 3750 + Hausnummer
Griff aussen ZAE 72
Wetterschenkel E-500

Farbe 90 147
Seitenteil ST 01 / WG / 400
Glasmotiv MS 3750/S

Modell ASS 1110

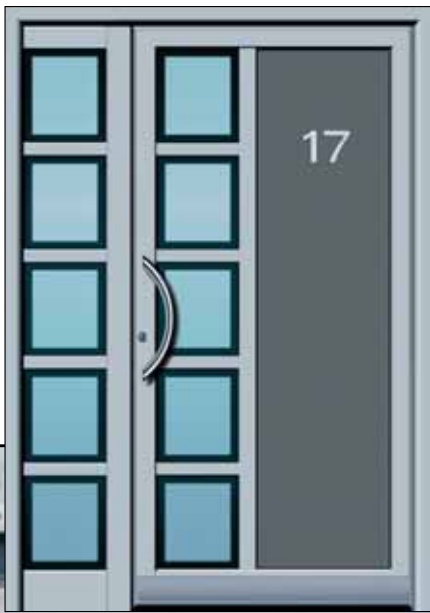
AT 100 / weiss RAL 9016 / WG
Sprossen 60 mm

Zubehör
Glasmotiv MB 740
Griff aussen ZAE 72
Wetterschenkel E-500

Farbe 90 147
Hausnummer HE



Elektrischer Türöffner BT 7
mit Tagesfalle und Kablage



Modell ASS 1120

AT 100 / weiss RAL 9016 / WG
Sprossen 45/60 mm

Zubehör
Glasmotiv MS 3332
Griff aussen ZAE 701
Wetterschenkel E-500

Farbe RAL 9016 / 90 147
Hausnummer HE

Seitenteil ST 04 / WG / 600
Glasmotiv MS 3332/S
Ausgleichsprofil

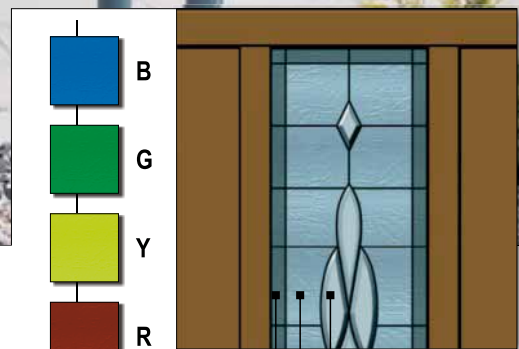


Modell ASS 1130

AT 100 / weiss RAL 9016 / WG
Sprossen 60 mm

Zubehör
Glasmotiv MB 741
Griff aussen ZAE 72
Wetterschenkel E-500

Farbe RAL 8001
Hausnummer HE
Türspion BT 13
Seitenteil ST 09 / WG / 600
Glasmotiv MB 741/S
Min. Breite 400 mm
Ausgleichsprofil



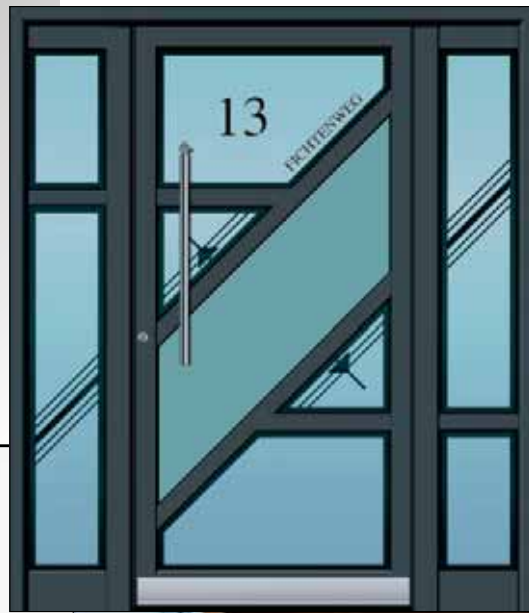
Glaskombination
Antikglas

Facettenglas klar
Madras Uadi weiss
Antikglas 1146 grau

MB - Bleiverglasung- STANDARD

ASS

SELECT



Modell ASS 1140

AT 100 / weiss RAL 9016 / WG
Sprossen 60 mm

Zubehör
 Glasmotiv MS 3673 + Hausnummer
 Griff aussen ZAE 66 M.L.
 Griff Endstück A 14/1
 Wetterschenkel E-500

Farbe RAL 7016 / RAL 6034
 Seitenteil ST 02 / WG / 400
 Glasmotiv MS 3673/S
 Ausgleichsprofil



Modell ASS 1150

AT 100 / weiss RAL 9016 / WG
Sprossen 45/60 mm
Edelstahl Applikationen nur aussen

Zubehör
 Glasmotiv MS 3751-R (rot)
 Griff aussen ZAE 701
 Wetterschenkel E-200

Farbe RAL 7016
 Hausnummer HF

Glasmotiv mit
Fusingglas
MS 3751-Y (gelb)

Glasmotiv mit
Fusingglas
MS 3751-B (blau)



Modell ASS 1160

AT 100 / weiss RAL 9016 / WG
Sprossen 45/60 mm

Zubehör
 Glasmotiv MS 3739
 Griff aussen ZAE 701
 Wetterschenkel E-500

Farbe 90 147
 Türklopfer BT 107
 Hausnummer HE

Seitenteil ST 02 / WG / 400
 Glasmotiv MS 3739/S



Modell ASS 1170

AT 100 / weiss RAL 9016 / WG
Sprossen 45/60 mm

Zubehör
Glasmotiv MS 3336
Griff aussen ZAE 73
Wetterschenkel E-200

Farbe 90 147
Hausnummer HE

Seitenteil ST 01 / WG / 400
Glasmotiv MS 3336/S
Ausgleichsprofil



Modell ASS 1180

AT 100 / weiss RAL 9016 / WG
Sprossen 60/94 mm

Zubehör
Glasmotiv MS 3680
Griff aussen ZAE 701
Wetterschenkel E-500

Farbe RAL 8001

Modell ASS 1190

AT 100 / weiss RAL 9016 / WG
Sprossen 60 mm

Zubehör
Glasmotiv MS 3752 F
Gitter GE 630/2
Griff aussen ZAE 72
Wetterschenkel E-500

Farbe 90 147
Hausnummer HE
Seitenteil ST 01 / WG / 400
Glasmotiv MS 3752 F/S

AS

SELECT

Modell ASS 1200

AT 100 / weiss RAL 9016 / WG
Sprossen 60/94 mm

Zubehör
Glasmotiv MS 3742
Griff aussen ZAE 72
Wetterschenkel E-200

Farbe 90 147
Hausnummer HF



Modell ASS 1210

AT 100 / weiss RAL 9016 / WG
Sprosse 60 mm
Edelstahl Applikationen bündig nur aussen

Zubehör
Glasmotiv MS 3619
Griff aussen ZAE 701
Wetterschenkel E-500

Farbe 90 147
Hausnummer HF

Seitenteil ST 01 / WG / 400
Glasmotiv MS 3619/S
Ausgleichsprofil

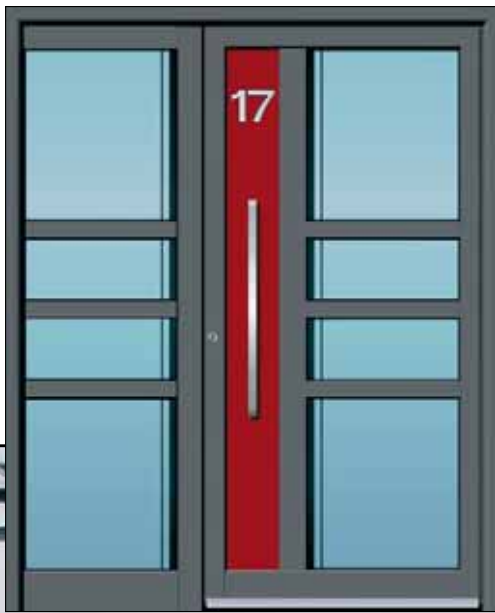


Modell ASS 1220

AT 100 / weiss RAL 9016 / WG
Sprossen 60/94 mm

Zubehör
Glasmotiv MS 3324
Griff aussen ZAE 701
Wetterschenkel E-500

Farbe RAL 8001



Modell ASS 1230

AT 100 / weiss RAL 9016 / WG
Sprossen 45/60 mm

Zubehör
Glasmotiv MS 3743
Griff aussen ZAE 72
Wetterschenkel E-200

Farbe 90 147
Hausnummer HE
Seitenteil ST 03 / WG / 600
Glasmotiv MS 3743/S



Sprosse 45/60 mm
Glasmotiv MS 3618 + Hausnummer

Modell ASS 1240

AT 100 / weiss RAL 9016 / WG
Sprossen 45/60 mm

Zubehör
Glasmotiv MS 3618 + Hausnummer
Griff aussen ZAE 73
Wetterschenkel E-500

Farbe 90 147
Seitenteil ST 02 / WG / 400
Glasmotiv MS 3618/S
Ausgleichsprofil



Modell AGS 1250

AT 100 / weiss RAL 9016 / WG
Sprossen 45/60 mm

Zubehör
Glasmotiv MR 233 (Rillenschliff auf
Satinato weiss)
Griff aussen ZAE 72
Wetterschenkel E-500

Farbe 90 147