

Angebotsanfrage Massivholztreppe:

Bitte füllen Sie den nachfolgenden Fragebogen möglichst komplett aus. Wenn Sie sich bei einem der Punkte nicht sicher sind, was Sie dort eintragen sollen, so lassen Sie diesen Punkt einfach weg.

Bitte beachten Sie, dass wir für jede Geschosstreppe einen separaten Fragebogen benötigen, es sei denn, dass die Angaben für jedes Geschoß identisch sind.

Zusätzlich zu dem Fragebogen, bitten wir Sie noch uns eine Skizze der Deckenöffnung und evtl. zusätzlichem Brüstungsgeländer anzufertigen. Bitte berücksichtigen Sie hierbei die folgenden Punkte:

- Stärke und Lage der umliegenden Wände
- In der Nähe der Treppe vorhandene Steckdosen, Heizkörper, Fenster, Türen, Rohre, etc.
- Vorhandene Dachschrägen
- Brüstungsgeländer

Den ausgefüllten Fragebogen faxen Sie uns bitte an die folgende Faxnummer: **07000 – 6661888**. Wir unterbreiten Ihnen schnellst möglich ein unverbindliches Angebot.

1.) Allgemeines

Name: Vornamen:
Straße: Plz u. Ort:
Telefon: e-Mail:

Treppen Bezeichnung:
(Bsp. Treppe Keller-EG)

Geplanter Ausführungstermin: Altbau: Neubau:

Treppe führt vom Keller
 Erdgeschoß Erdgeschoß
 1.Obergeschoß ins 1.Obergeschoß
 2.Obergeschoß 2.Obergeschoß
 Dachgeschoß Dachgeschoß

Geschoßhöhe: cm Raumhöhe: cm Deckenstärke: cm
(ab / bis Fertigfußboden) (ab Oberkante Fertigfußboden bis Unterkante Decke)

Produktlinie: Vario (parkettverleimt) Klassik

Ausführung: Wangentreppe aufgesattelt Bolzentreppe

Sonstige:

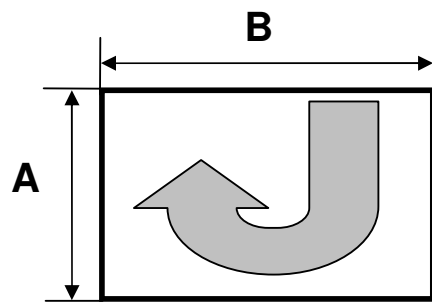
2.) Deckenöffnung / Treppenart:

Bitte kreuzen Sie die entsprechende Form Ihrer Deckenöffnung an und ergänzen Sie die Maße. Der graue Pfeil zeigt hierbei die Laufrichtung der Treppe an (von unten nach oben - Pfeilspitze -).

Bitte beachten Sie, dass sämtliche Wände im rechten Winkel zu einander stehen müssen. Ist dies nicht der Fall, so kennzeichnen Sie den entsprechenden Winkel. Hat Ihre Deckenöffnung keine quadratische- oder L-Form, so skizzieren Sie diese bitte auf einem separaten Blatt und fügen noch die Wandmaße und Winkel mit ein.

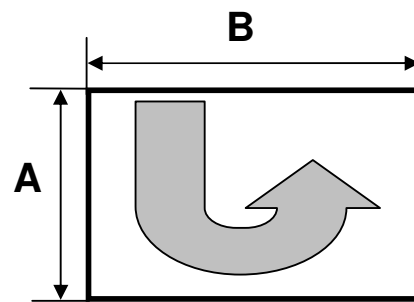
- Rechteckige Öffnung Antritt links
- 2 x ¼ gewandelt **oder**
 - ½ gewandelt **oder**
 - Podest

- Rechteckige Öffnung Antritt rechts
- 2 x ¼ gewandelt **oder**
 - ½ gewandelt **oder**
 - Podest



A: cm

B: cm

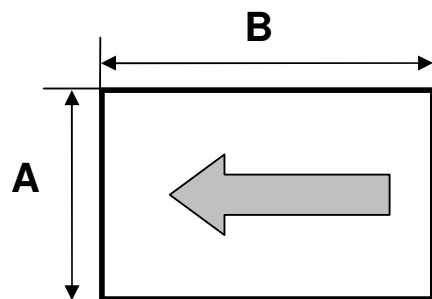


A: cm

B: cm

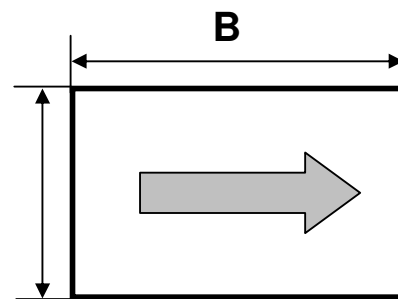
- Rechteckige Öffnung gerade 1

- Rechteckige Öffnung gerade 2



A: cm

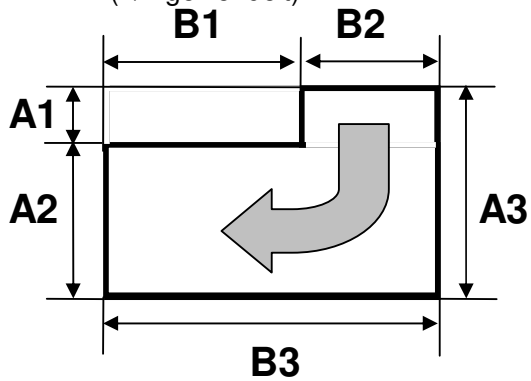
B: cm



cm

cm

L-Öffnung Antritt links
(1/4 gewandelt)



A1: cm

A2: cm

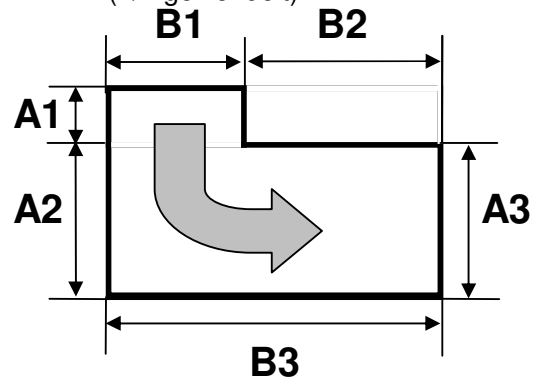
A3: cm

B1: cm

B2: cm

B3: cm

L-Öffnung Antritt rechts
(1/4 gewandelt)



A1: cm

A2: cm

A3: cm

B1: cm

B2: cm


B3: cm

Andere Form der Deckenöffnung (siehe Stizze)

Anzahl der Winkel ungleich 90°: St.

3.) Treppenausstattung

Kinderschutzleiste: Ja Nein

Stufen gerundet: Ja Nein 

Antritt (erste Stufe) als Blockstufe:

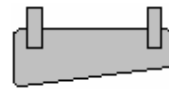
Ja gerade



Ja schräg
gestellt links



Ja schräg
gestellt rechts



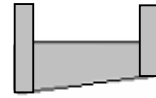
Ja gerade



Ja schräg
gestellt links



Ja schräg
gestellt rechts



Geländerstäbe aus Holz (1-9): 1 2 3 4 5 6 7 8 9

Holzart Produktlinie Vario: Ahorn Birke Buche Eiche Esche Buche geflammt Kiefer
(parkettverleimt)

Holzart Produktlinie Klassik: Ahorn Birke Buche Eiche Esche

Holzpfosten: Pyramide Kugel

Handläufe: gerade mit Griffmulde individuell (Aufpreis - Skizze anbei -)

Geländerstäbe aus VA / Holz (11-17): 11 12 13 14 15 16 17
(Aufpreis)

Individuell (Skizze anbei)

Zusätzliches Gelände: lfm
(Aufpreis)

Zusätzliche Anzahl Pfosten: St.
(Aufpreis)

Treppe gebeizt: Nein Ja
RAL-Farbtone:

Andere Holzart:

Pfosten: S1 S2 S3 S4 S5 S6 S7 S8 Individuell (Skizze anbei)
(Aufpreis)

Anmerkungen: